

Opineo
(Moduł Magento)

v.1.0.0

Spis treści

Zgodny z Magento	3
Instalacja.....	3
Problem z instalacją.....	4
Odinstalowanie modułu:	4
Konfiguracja.....	5
Lista zamówień	6
Changelog	6

Zgodny z Magento

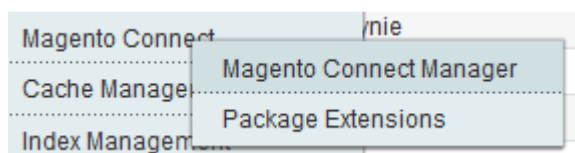
Moduł Opineo – Magento jest kompatybilny z następującymi wersjami oprogramowania:

- 1.7.0.2
- 1.8.0.1
- 1.9.0.0
- 1.9.0.1
- 1.9.X.X

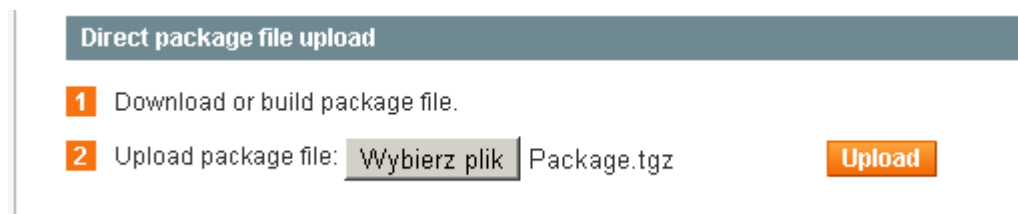
W przypadku posiadania innej wersji prosimy o kontakt.

Instalacja

Przed rozpoczęciem procesu instalacji, należy wgrać plik licencji do głównego katalogu Magento.



Aby zainstalować dodatek, należy użyć funkcji Magento Connect Manager z menu System.



Wybieramy moduł i klikamy Upload.

Problem z instalacją

W przypadku, gdy licencja modułu nie posiada wpisanych wszystkich adresów sklepu to moduł się wyłączy tuż po instalacji lub nie zostanie zainstalowany. Jeżeli taka sytuacja nastąpi należy skontaktować się z dostawcą licencji w celu dokupienia licencji na kolejną domenę.

Jeśli w licencji są wpisane wszystkie adresy sklepu należy sprawdzić czy serwer posiada ioncubeloader, jeżeli nie, to należy poprosić administratora serwera o zainstalowanie ioncubeloader.

Po otrzymaniu poprawnej licencji lub po zainstalowaniu ioncubeloader należy wejść w katalog: app/etc/modules odszukać plik .xml od instalowanego modułu i go zedytować, zmieniając parametr active z false na true (co prezentuje poniższy obrazek).

```
<?xml version="1.0"?>
]<config>
]   <modules>
]     <Websoft_Opineo>
]       <active>true</active>
]       <codePool>community</codePool>
-     </Websoft_Opineo>
-   </modules>
- </config>
```

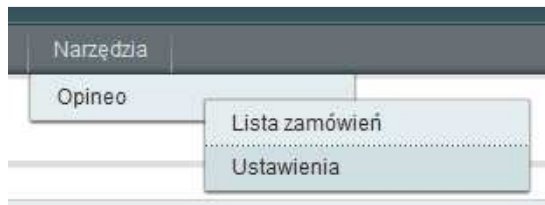
Odinstalowanie modułu:

Usunięcie / wyłączenie modułu można wykonać na kilka sposobów.

1. Można wpisać false zamiast true w pliku xml odpowiedzialnym za widoczność modułu.
2. Można wyłączyć moduł w System -> Konfiguracja -> Zaawansowane -> wyłączamy moduł na liście.
3. Należy usunąć pliki modułu oraz dodane atrybuty w systemie magento.

Konfiguracja

Z menu Narzędzia wybieramy Opineo, a następnie Ustawienia.



Zostanie wyświetlona podstrona z ustawieniami modułu.

Opineo

[Zapisz konfigurację](#)

Ustawienia ogólne

Włączone	<input type="text" value="Tak"/>	[WIDOK SKLPEU]
Pokaż zamówienia od daty	<input type="text" value="2016-01-01"/> ▲ Format yyyy-mm-dd	[WIDOK SKLPEU]
Liczba dni po jakich wysłać email	<input type="text" value="3"/>	[WIDOK SKLPEU]
Opineo login	<input type="text" value="loginopineo"/>	[WIDOK SKLPEU]
Opineo hasło	<input type="password" value="••••••••••"/>	[WIDOK SKLPEU]

Lista zamówień

Aby przejść do listy zamówień wybieramy z menu *Narzędzia -> Opineo -> Lista zamówień*

Lista zamówień

Strona 1 z 17 stron | Zobacz 20 na stronę | Znalezione łącznie 331 rekord(ów) Resetuj filtr Szukaj

ID	Zamówienia nr	Kupiono dnia	Imię klienta	Nazwisko klienta	Email klienta	Data wysłania	Status	Zablokuj	Wyślij	Usuń
		Od: <input type="text"/> Do: <input type="text"/>				Od: <input type="text"/> Do: <input type="text"/>				
353	100000321	25-05-2016 14:29:03	John	Smith	smith.john@example.com	---	Nie wysłano	ZABLOKUJ	WYŚLIJ	USUŃ
352	100000320	25-05-2016 13:23:24	John	Smith	smith.john@example.com	---	Nie wysłano	ZABLOKUJ	WYŚLIJ	USUŃ
351	100000319	25-05-2016 10:19:21	John	Smith	smith.john@example.com	---	Nie wysłano	ZABLOKUJ	WYŚLIJ	USUŃ
344	300000027	08-04-2016 14:29:20	Frank	Santos	frank.santos@example.com	08-04-2016	Wysłano	—	—	USUŃ
343	300000026	08-04-2016 14:27:38	Frank	Santos	frank.santos@example.com	08-04-2016	Wysłano	—	—	USUŃ
342	300000025	08-04-2016 14:20:37	Martin	Due	due.martin@example.com	---	Nie wysłano	ZABLOKUJ	WYŚLIJ	USUŃ
341	300000024	08-04-2016 12:05:04	Martin	Due	due.martin@example.com	---	Nie wysłano	ZABLOKUJ	WYŚLIJ	USUŃ
340	300000023	08-04-2016 12:02:31	June	Line	june.line@example.com	---	Blokada	ODBLOKUJ	—	USUŃ
339	300000022	08-04-2016 11:59:01	June	Line	june.line@example.com	---	Blokada	ODBLOKUJ	—	USUŃ
338	300000021	08-04-2016 11:54:09	June	Line	june.line@example.com	---	Blokada	ODBLOKUJ	—	USUŃ
337	300000020	08-04-2016 11:52:55	Luis	Porter	luis.porter@example.com	---	Nie wysłano	ZABLOKUJ	WYŚLIJ	USUŃ
336	300000019	08-04-2016 11:51:13	Luis	Porter	luis.porter@example.com	---	Nie wysłano	ZABLOKUJ	WYŚLIJ	USUŃ
335	300000018	08-04-2016 11:42:28	Luis	Porter	luis.porter@example.com	---	Nie wysłano	ZABLOKUJ	WYŚLIJ	USUŃ
334	300000017	08-04-2016 11:41:22	Luis	Porter	luis.porter@example.com	---	Nie wysłano	ZABLOKUJ	WYŚLIJ	USUŃ

Lista zawiera zamówienia oraz akcje jakie możemy dla nich wykonać. Możemy zablokować wysłanie prośby o wystawienie opinii dla danego zamówienia oraz wysłać prośbę od razu klikając przycisk WYŚLIJ.

Można też usunąć wpis z listy klikając USUŃ. W kolumnie STATUS widoczne są aktualne statusy zamówień.

Changelog

Wersja v1.0.0

- Wydanie modułu